

Для вас, родители!!!

*ИНСТРУКЦИЯ
о безопасном поведении в период Новогодних и
Рождественских каникул*



Безопасность ребенка во время каникул

Уважаемые родители!

Наступают зимние каникулы – пора отдыха детей, интересных дел, новых впечатлений.

Чтобы избежать непредвиденных ситуаций с детьми, убедительно просим Вас позаботиться о безопасности ваших детей, особенно если они остаются дома без присмотра взрослых.

Помните, что в это время значительно увеличивается риск уличного и бытового травматизма.



**Чтобы новогодние праздники не омрачились бедой,
запомните эти простые правила:**

1. Ёлка устанавливается на устойчивой подставке, подальше от отопительных приборов.
2. Для освещения елки необходимо использовать только исправные электрические гирлянды заводского изготовления.

Запрещается:

- украшать елку свечами, ватой, игрушками из бумаги и целлулоида;
- одевать маскарадные костюмы из марли, ваты, бумаги и картона;
- применять свечи и хлопушки, устраивать фейерверки и другие световые пожароопасные эффекты, которые могут привести к пожару;
- оставлять без присмотра детей во время новогодних мероприятий.



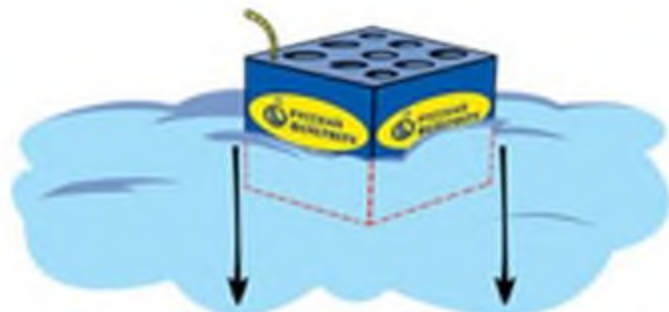
Покупайте пиротехнику только в специализированных магазинах, а не с рук или на рынках, где вам могут продать контрафактную продукцию!



Соблюдай безопасную зону!



Не наклоняйся над изделием!



Исключи опрокидывание!



Быстро удались, не оборачиваясь!



**Финал праздника
должен быть таким,**



а не таким...



**Соблюдайте правила использования
пиротехнических изделий**

ПРАВИЛА ПОВЕДЕНИЯ НА ДОРОГЕ

Важно, чтобы родители были примером для детей в соблюдении правил дорожного движения.

- * Не спешите, переходите дорогу размеренным шагом.
- * Выходя на проезжую часть дороги, прекратите разговаривать — ребёнок должен привыкнуть, что при переходе дороги нужно сосредоточиться.
- * Не переходите дорогу на красный или жёлтый сигнал светофора.
- * Переходите дорогу только в местах, обозначенных дорожным знаком «Пешеходный переход».
- * Из автобуса, такси выходите первыми. В противном случае ребёнок может упасть или побежать на проезжую часть дороги.



- * Привлекайте ребёнка к участию в ваших наблюдениях за обстановкой на дороге: показывайте ему те машины, которые готовятся поворачивать, едут с большой скоростью и т.д.
- * Не выходите с ребёнком из-за машины, кустов, не осмотрев предварительно дороги, — это типичная ошибка, и нельзя допускать, чтобы дети её повторяли.
- * Не разрешайте детям играть вблизи дорог и на проезжей части улицы



НЕ ГОНИТЕ,
ВОДИТЕЛИ!



ВЫ ВЕДЬ ТОЖЕ



РОДИТЕЛИ!





**НЕ ПАРКУЙ
РЕБЕНКА**



***ПОЧЕМУ НЕЛЬЗЯ ОСТАВЛЯТЬ РЕБЕНКА
В МАШИНЕ ОДНОГО ?***

1. Ребенок может получить тепловой удар или наоборот переохлаждение;
2. Машина может удушить: ребенок может запутаться в ремнях безопасности или попасть под стеклоподъемник;
3. В машине может произойти возгорание;
4. Машина может утонуть;
5. Эвакуатор вместе с машиной заберет и ребенка;
6. Автомобиль с малышом могут протаранить;
7. Машину могут угнать вместе с ребенком;
8. Ребенок может сам завести машину и тронуться с места.



Безопасность детей - в руках взрослых!



ПЕШЕХОД, «ЗАСВЕТИСЬ»! ДАЙ ШАНС ТЕБЯ ЗАМЕТИТЬ!

Будь заметным!

В темноте легко ошибиться в определении расстояния как до едущего автомобиля, так и до неподвижных предметов. Часто близкие предметы - кажутся далекими, а далекие - близкими. Очень важно, чтобы на одежде были световозвращающие элементы

Свет фар, попавших на них, тут же «вернется» к водителю, и он заметит пешехода. Применение световозвращающих приспособлений снижает тяжесть последствий ДТП на 70%.



Одного «светлячка» недостаточно. Световозвращающие элементы должны располагаться спереди, сзади и с каждого бока.



ФЛИКЕР - НАДЕЖНЫЙ ЗАЩИТНИК ПЕШЕХОДА!
Он ярко светится в лучах автомобильных фар.
Фликер сделает тебя хорошо заметным в темноте!



Достаточно простого движения, и фликер надежно обхватит руку.





**СТАНЬ
ЗАМЕТНЕЕ!**

ДВИГАЙСЯ БЕЗОПАСНО!



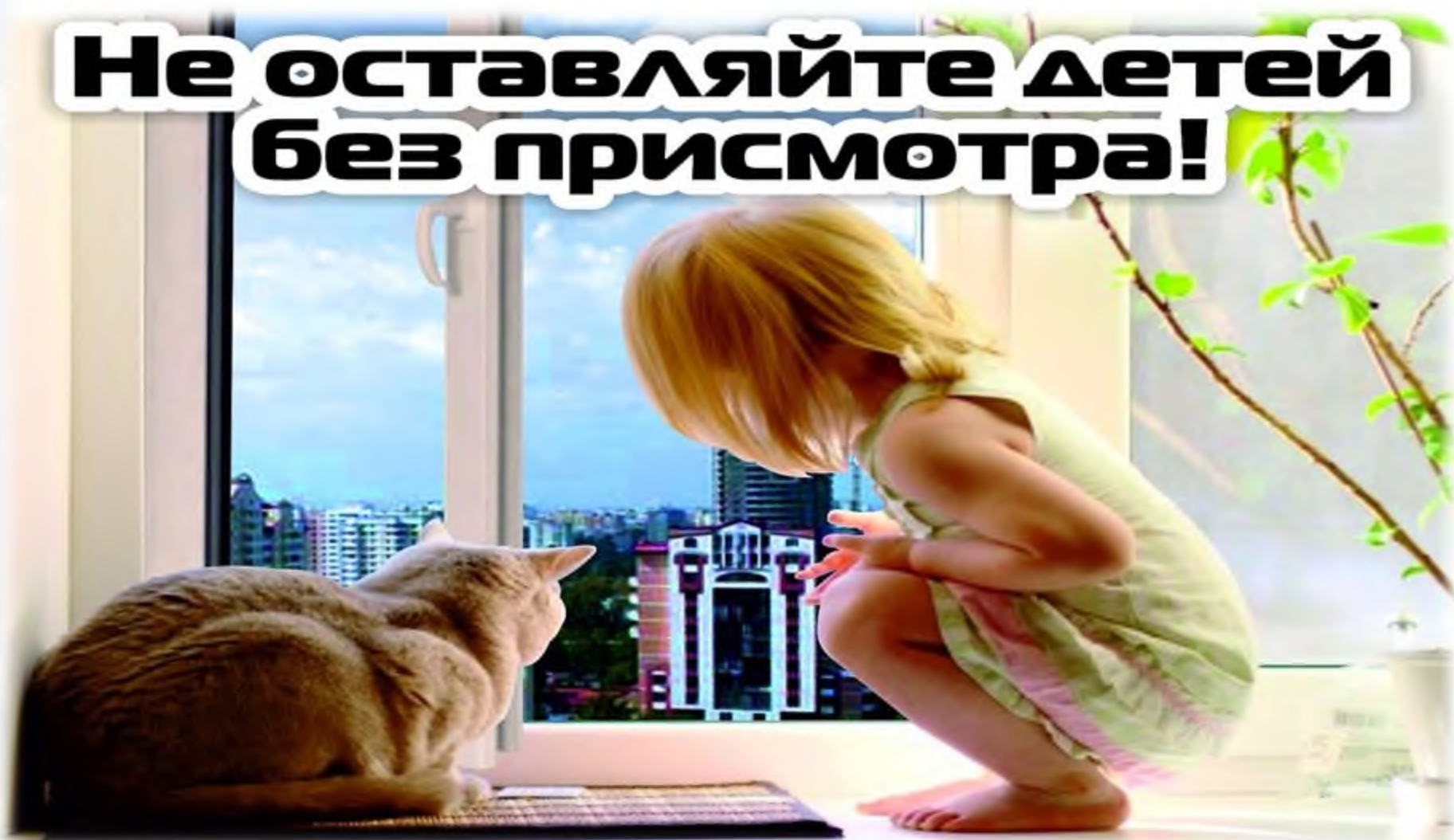
Памятка для родителей «Что могу сделать я?»



1. Быть примером для своего ребенка в поведении на дороге, как пешеход, и как водитель.
2. Пристегиваться в машине сам. Всегда.
3. Использовать автолюльку, автокресло или ремень (по возрасту) для ребенка. Всегда.
4. Купить себе и ребенку фликеры (светоотражатели) на одежду. Актуально в темное время суток и зимой.
5. Изучать и использовать новую информацию о безопасности детей на дорогах.
6. УЧИТЬ своего ребенка тому, что именно от поведения и образа мысли зависит ЕГО ЖИЗНЬ и ЖИЗНЬ ДРУГИХ ЛЮДЕЙ, участников дорожного движения.



**Не оставляйте детей
без присмотра!**



ОСТОРОЖНО: ОДИН ДОМА

В каникулы, как правило, дети много времени проводят без присмотра взрослых. Предупреждать детей об опасности – обязанность родителей. Объясните детям, что никто не может прийти в ваш дом от вашего имени с просьбой отдать какую-то вещь или сумму денег, приютить на ночлег и т.д.

Внушите своим детям пять «не»:

- **не** открывать дверь незнакомым людям;
- **не** ходи куда с незнакомыми людьми, как бы они не уговаривали и чтобы интересное не предлагали;
- **не** садись в машину с незнакомыми;
- **не** играй на улице с наступлением темноты;
- **не** входи в подъезд, лифт с незнакомыми людьми.



Напоминайте, чтобы подростки соблюдали следующие правила:


- уходя из дома, всегда сообщали, куда идут и как с ними можно связаться в случае необходимости;
- избегали случайных знакомств, приглашений в незнакомые компании;
- сообщали по телефону, когда они возвращаются домой.

Следите за тем, с кем общается ваш ребенок и где он бывает.

Смотрите, чтобы ваш ребенок не пользовался сомнительной литературой и видеопродукцией.

Ограничьте и сделайте подконтрольным общение ребенка в интернете.

**Поддерживайте с детьми доверительные дружеские отношения.
Не запугивайте ребенка наказанием.**



Берегите своих детей!

**Помните: жизнь и
здоровье ваших детей – в
ваших руках!**





С НОВЫМ
ГОДОМ!